

32632

Inscritos

9131

Arquivados

5912

Beneficiados

R\$ 9.582.200,00

Valores Liberados

R\$ 1.620,81

Ticket Médio

Painel de Filtros

Bairro do Negócio



Pessoa com Deficiência



Faixa Etária



Gênero



Cor Preta ou Parda



Data Inscrição

Data Pagamento



Todos



Todos



Todos



Todos



Todos



30/03/2021

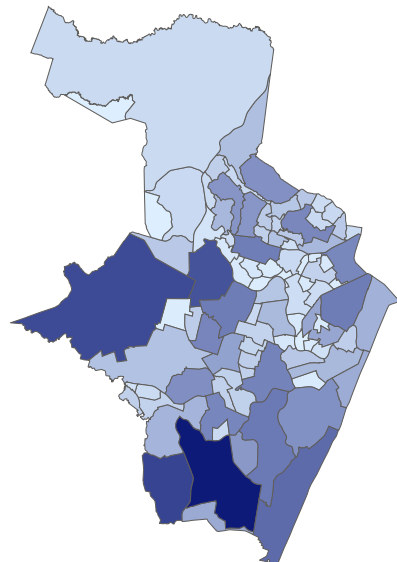
03/01/2023

12/04/2021

29/12/2022

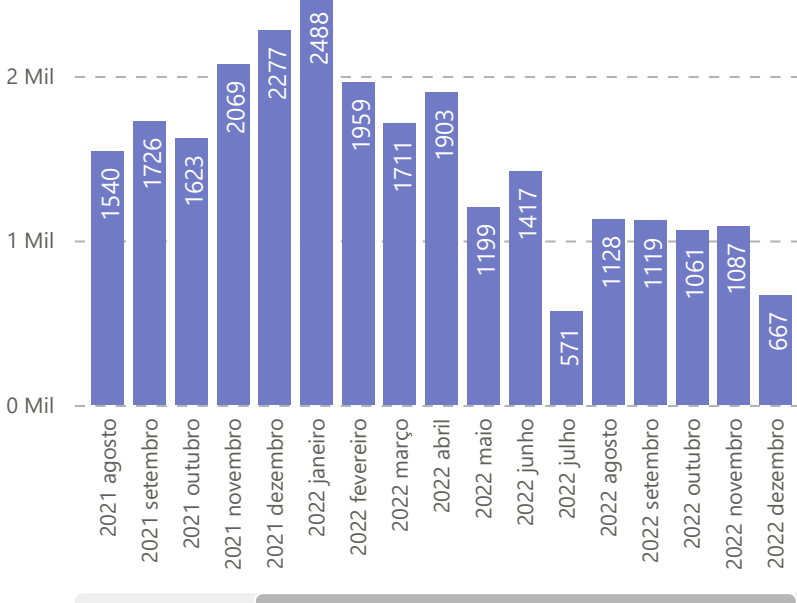
Perfil dos Inscritos

Inscritos por Bairro

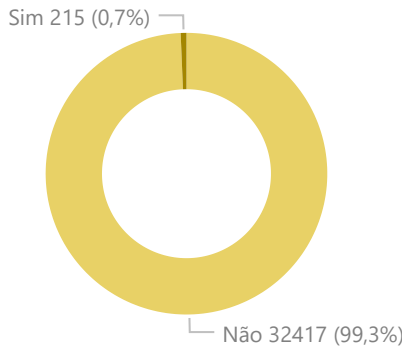


Bairro do Negócio	Inscritos	Beneficiados	Valores Liberados
Vazio	16243	4289	R\$ 6.970.950
IBURA	874	80	R\$ 122.700
COHAB	643	74	R\$ 109.400
VÁRZEA	621	68	R\$ 120.700
IPUTINGA	587	84	R\$ 160.600
Boa Viagem	496	49	R\$ 96.900
IMBIRIBEIRA	444	65	R\$ 102.400
Cordeiro	429	59	R\$ 109.700
SANTO AMARO	428	54	R\$ 89.400
CASA AMARELA	424	55	R\$ 92.000
AFOGADOS	406	40	R\$ 69.700
Torrões	397	46	R\$ 80.500
Areias	395	56	R\$ 108.100
CAMPO GRANDE	392	52	R\$ 78.400
Água Fria	390	42	R\$ 65.700
Jardim São Paulo	363	53	R\$ 100.050
<b>Total</b>	<b>32632</b>	<b>5912</b>	<b>R\$ 9.582.200</b>

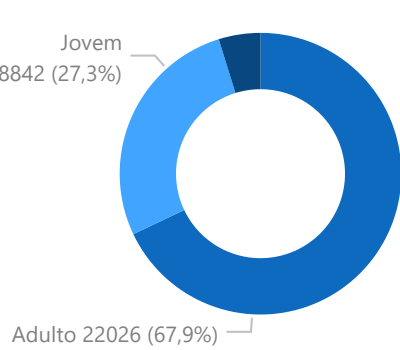
Inscritos por mês



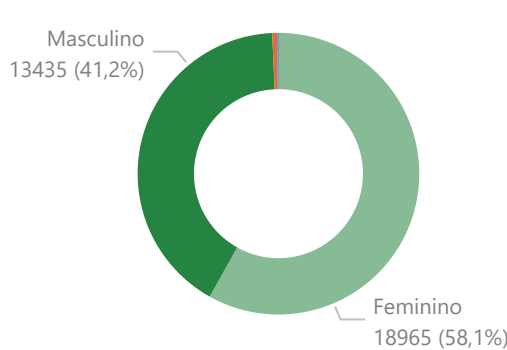
Pessoas com Deficiência



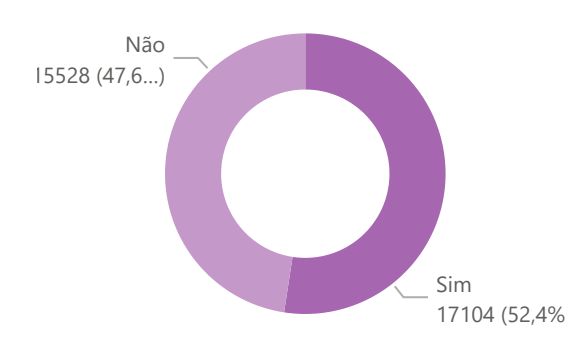
Faixa Etária



Gênero

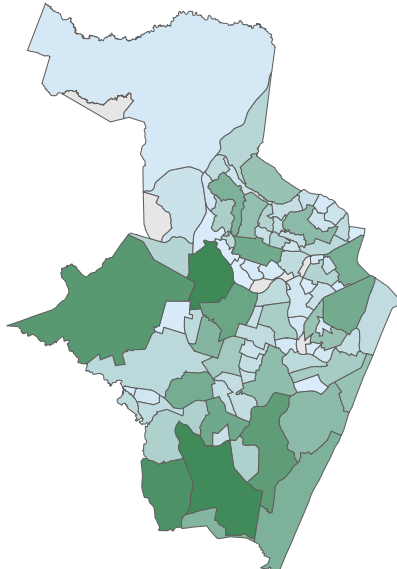


Pretos ou Pardos



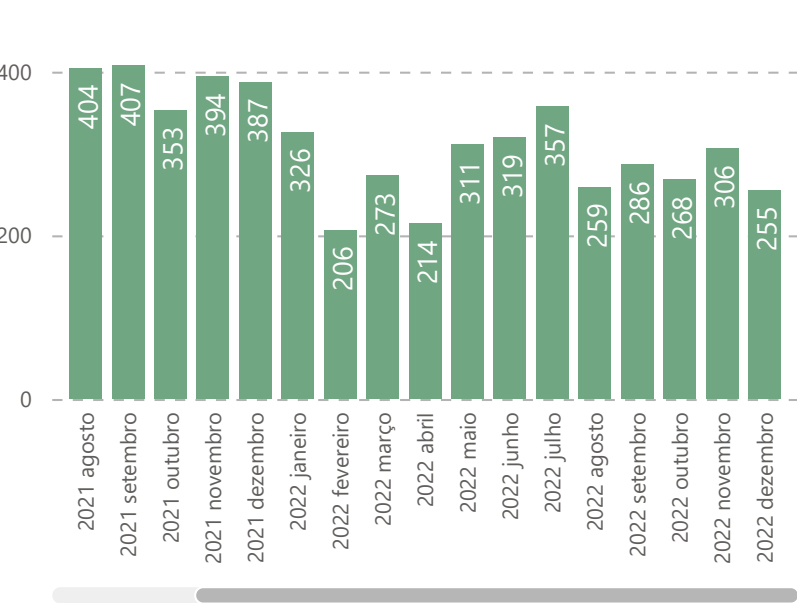
Perfil dos Beneficiados

Beneficiados por Bairro

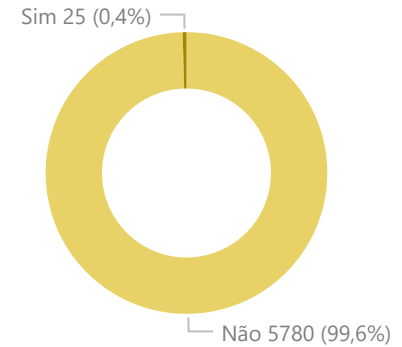


Bairro do Negócio	Inscritos	Beneficiados	Valores Liberados
Vazio	16243	4289	R\$ 6.970.950
IPUTINGA	587	84	R\$ 160.600
IBURA	874	80	R\$ 122.700
COHAB	643	74	R\$ 109.400
VÁRZEA	621	68	R\$ 120.700
IMBIRIBEIRA	444	65	R\$ 102.400
Cordeiro	429	59	R\$ 109.700
Areias	395	56	R\$ 108.100
CASA AMARELA	424	55	R\$ 92.000
SANTO AMARO	428	54	R\$ 89.400
Jardim São Paulo	363	53	R\$ 100.050
CAMPO GRANDE	392	52	R\$ 78.400
Boa Viagem	496	49	R\$ 96.900
NOVA DESCOBERTA	337	49	R\$ 74.700
JORDÃO	259	46	R\$ 74.500
Torrões	397	46	R\$ 80.500
<b>Total</b>	<b>32632</b>	<b>5912</b>	<b>R\$ 9.582.200</b>

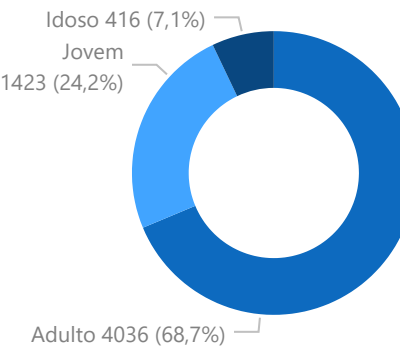
Beneficiados por mês



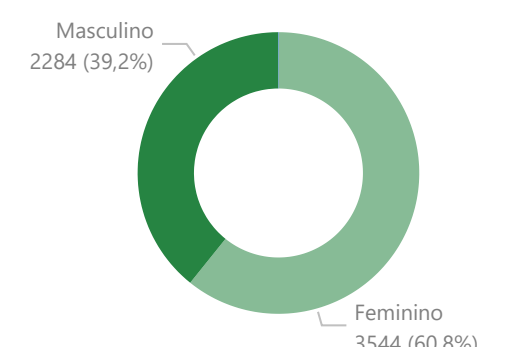
Pessoas com Deficiência



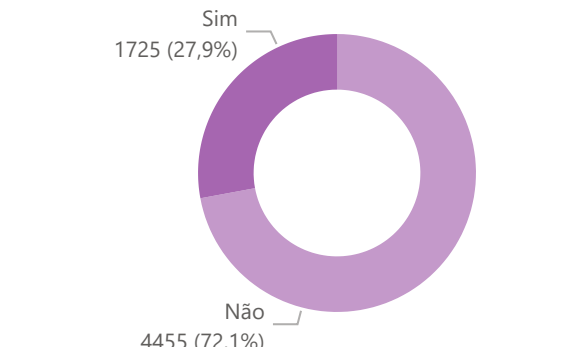
Faixa Etária



Gênero

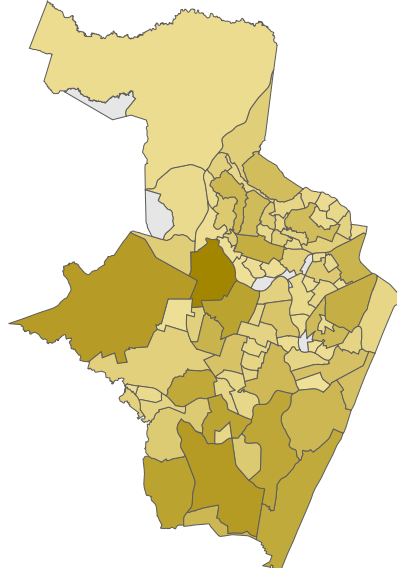


Pretos ou Pardos



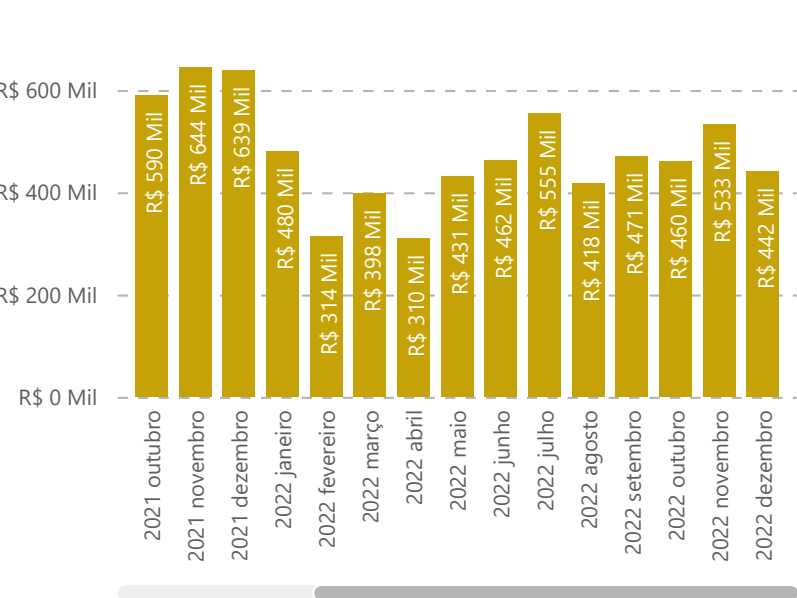
Valores Liberados

Valores Liberados por Bairro

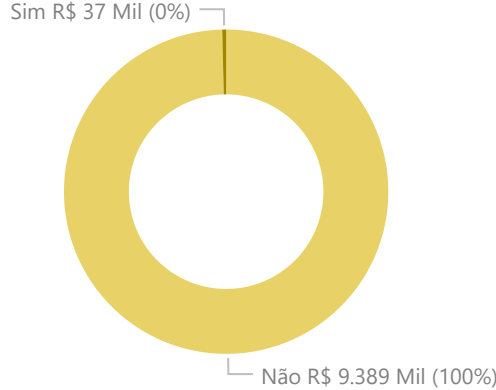


Bairro do Negócio	Inscritos	Beneficiados	Valores Liberados
IPUTINGA	587	84	R\$ 160.600
IBURA	874	80	R\$ 122.700
VÁRZEA	621	68	R\$ 120.700
Cordeiro	429	59	R\$ 109.700
COHAB	643	74	R\$ 109.400
Areias	395	56	R\$ 108.100
IMBIRIBEIRA	444	65	R\$ 102.400
Jardim São Paulo	363	53	R\$ 100.050
Boa Viagem	496	49	R\$ 96.900
CASA AMARELA	424	55	R\$ 92.000
SANTO AMARO	428	54	R\$ 89.400
Torrões	397	46	R\$ 80.500
CAMPO GRANDE	392	52	R\$ 78.400
NOVA DESCOBERTA	337	49	R\$ 74.700
PINA	352	42	R\$ 74.600
JORDÃO	259	46	R\$ 74.500
<b>Total</b>	<b>32632</b>	<b>5912</b>	<b>R\$ 9.582.200</b>

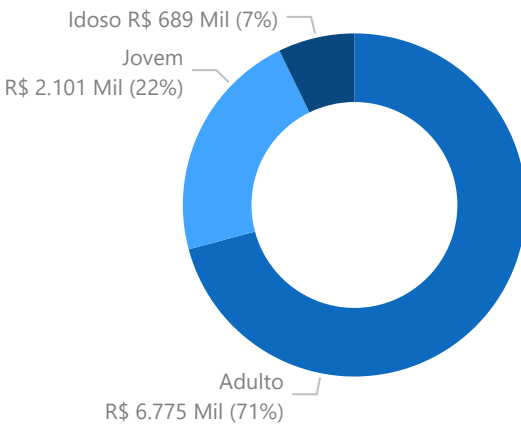
Valores Liberados por mês



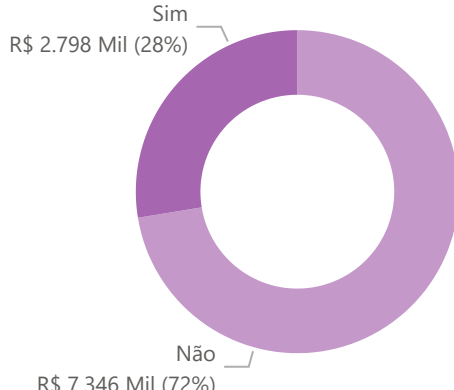
Pessoas com Deficiência



Faixa Etária



Pretos ou Pardos



Gênero

